

長房小だより

冬休み号

No.873

令和7年度(2025年度)
令和7年12月25日発行
八王子市立長房小学校
校長 川村 和人

ホームページに子どもたちの様子を公開しています

<冬休みの生活について>



校長 川村 和人

明日から冬休みですが、3学期を新しい気持ちでスタートする前に、通知表を通して自身を振り返り、これからの学校生活をどのように過ごしたらいいのか考えることが大切です。子どもたちは、多くのことを吸収しています。できるようになったこともたくさんあります。「九九が言えるようになった。」「漢字がいっぱい書けるようになった。」「たくさんの行事を頑張った。」「持久走やなわとび集会が頑張っていてできて楽しかった。」「忘れ物をしなくなった。」「友達と仲良くできた。」

できるようになったことを自分自身がどれくらい見付けられるでしょうか。何ができるようになったか、どこが成長したかを振り返ったとき、自分では悪いところをすぐに見付けられますが、良いところを見付けることは苦手ということが多いようです。どこが成長したかをご家族で振り返ってみていただけたらと思います。

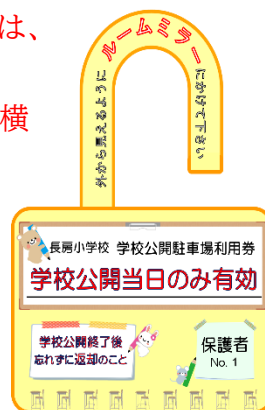
子どもたちは、自分の良いところをもっともっと伸ばしたいと願っています。そのためには積み重ねが大切です。「よしやろう。」と思うことは簡単です。しかし、それを毎日積み重ねて実行し、「よしできた。」と実感することは簡単ではありません。そのため、私たち教職員は、子どもたち一人一人がその困難さに立ち向かって努力することを、日々全力で支援していきます。その際大切なことは、努力の結果で新しい自分となり、成長できたということを子どもに自覚させることです。今後も全教職員が一丸となり、ご家庭と緊密な連携を取り、指導・支援の充実を図ってまいります。

さて、長房小学校での保護者の自家用車による児童の送迎につきまして、再度、以下の点をご確認願います。学校には、教育教材や給食等関係の自動車・軽トラック・トラックが出入りします。教育委員会・学校と業者間では、児童の安全に十分配慮することとしていますが、保護者の皆様にもご注意をお願い申し上げます。

- 学区外から来校されるご家庭があるため、児童の送迎や保護者会参加時に使用できる「駐車許可証」を発行しています。駐車許可証が必要な方は、連絡帳に駐車許可証が必要な理由を明記の上、各担任にご連絡ください。
- 理由によっては、発行できない場合もありますので、ご了承ください。なお、各学校行事では、行事ごとに「特別駐車許可証」も発行していますので、該当の行事前に、担任に連絡帳でお知らせください。
- ただし、駐車できる箇所は、事務室横にある駐車場が基本的な駐車スペースとなっており、最大で4台しか停められません。児童の安全な登下校のために、徐行・一時停止・前後左右の安全確認等に十分ご注意ください。そこで、様々な方が駐車できるようにすること、児童の安全確保のため、駐車される方には以下の2点をお願いします。

- ①【事務室近くにある駐車場に停めて、児童を送られた際には、児童が校舎に入った後、速やかに駐車場を空ける】
- ②【駐車場が空いている場合でも8時45分(北門や体育館横にある門を閉める時間)には、学校を出る。】

3学期も多大なご協力とご支援をいただきますが、どうぞよろしくお願い申し和げます。
よいお年をお迎えください。



みなさんの楽しみにしている冬休みがきます。よい冬休みにするために、次のことに気を付けて過ごしましょう。

☆ 年の暮れ・・・身の回りの整理・整とんをし、一年間のふり返る時間を
作りましょう。

☆ お正月・・・新しい年のめあてを立てましょう。



生活について

1. お年玉などのお金は、大切にしましょう。
2. SNS長房小ルールを守りましょう。
3. 計画を立てて、規則正しい生活をしましょう。
4. 自分でできる、家の手伝いをしましょう。
5. 気持ちのよいあいさつをしましょう。
6. お正月のいろいろな遊びを、覚えましょう。

いかのおすしひとりまえ

- ・知らない人について「いか」ない
- ・知らない人の車に「の」らない
- ・危険なときは「お」お声をだす
- ・「す」ぐ逃げる
- ・周りの大人に「し」らせる
- ・「ひとり」で遊ばない
- ・出かける「まえ」は、家の人にいう

事故防止について

1. 知らない人から声をかけられても、付いて行かない。（「いか・の・お・す・し・一人前」を守りましょう。）
2. 遊びに行くときは、必ず「だれと、どこへ、何をしに、何時ごろ帰ってくるのか」を家の人にきちんと行ってから行くようにしましょう。（お家の方が留守でいらっしゃる時は、わかるようにしておきましょう。）
3. 子どもだけで、遠くへ行ったり、カラオケ、ゲームコーナーなどへ行ったりしない。用事のない時は、コンビニやスーパーへは行かない。
4. 遊びに行くときは、お金を持たない。
5. 子どもだけで、火遊びや川遊びをしない。年末年始は火事が特に多く、注意です。
6. 自転車の二人乗りはしない。飛び出しはしない。

八王子市の学校では3年生で自転車安全教室を行います。それ以前の1・2年生が自転車に乗る場合は、特に、保護者が責任をもって、安全に関する指導をしてください。
ヘルメットの着用も義務づけられています。

健康について

1. 外で元気よく遊びましょう。
2. 体をきたえる目標を立てて、実行しましょう。（うす着、マラソン、なわとびなど）
3. 病気やけが・やけどなどに気を付けましょう。
4. 外から帰ったら、うがいや手洗いをしましょう。



事件があったら、すぐ警察に連絡してください。（110番・高尾警察署042・665・0110）



長房小学校 661-2081

すぐに巡回やパトロール等の対応をしてもらえます！

※12月27日から1月4日までは、機械警備になりますので、学校には入れませんし、電話も通じません。

SNS・ネット

長房小ルール

- ① ^{じかん}時間と^{ばしょ}場所を^き決めて^{つか}使い、
^{ごご}午後^じ9時^おまでには ^お終わろう。
- ② ^{ひと}うちの^{ひと}人に^{せいげん}フィルタリング（制限）を
つけてもらってから ^{つか}使おう。
- ③ ^{なまえ}名前や^{しゃしん}写真などの^{こじんじょうほう}個人情報^は
^か書かない、^{おく}送らない、^{おし}教えない。
- ④ ^{そうしんまえ}送信^{まえ}前に、^{あいて}相手の^き気持ち^もになって^よ読み返^{かえ}そう。

【地域での児童の遊び方・過ごし方について】

長期休業中も健康で安全に過ごすため、外での遊び方に気を付けさせてください。本校では、遊び方について子どもたちに次のように指導しています。ぜひ、保護者の皆さまからもお子様と外での遊び方と安全について一緒にお話をなさってください。


- ①道路では広がって歩いたり、遊んだりしません。
- ②道路ではスケートボードなどに乗って遊びません。
- ③駐車場や畑の中に勝手に入ったり、遊んだりしません。
- ④がけや工事現場の近くでは遊びません。
- ⑤近所の人が迷惑になるような遊び方や運動、騒がしく大きな声での遊びはしません。
(特に野球・サッカーは、安全な場所で迷惑のかからないようにします。)
- ⑥道路に出るときや曲がり角では、安全を確かめ、飛び出しは絶対にしません。
- ⑦自転車に乗るときは、交通ルールを守って運転しましょう。大人も児童も、自転車の運転者が事故の加害者になることもあります。

※川や池などの水辺の活動は、大きな事故につながりやすいです。また、火遊び近隣を巻き込んだ大きな火事の原因ともなります。児童とともに、保護者ご自身の皆様も十分ご注意ください。



ふゆやす だの
冬休みを楽しくすごすための

3つのやくそく



どうろ 道路に とびださない

ともだち よ
友達が呼んでいても、

ころ
ボールが転がっても、

ぜったい と だ
絶対に飛び出さない！



あおしんごう 青信号でも ゆだんしない

みぎ ひだり みぎ み
右・左・右をよく見てから

おうだんぼどう わた
横断歩道を渡る！

て たか あ わた
手を高く上げて渡る！



じてんしゃ 自転車の ルールをまもる

ヘルメットをかぶる！

まわ み ばしよ
周りが見えにくい場所や

「とまれ」の場所で止まる！



保護者の皆様へお願いです ～お子様が「ただいま」と言えるように～

幼児のお子様からは、目を離さないようにしましょう。

自転車・歩行者のルールを繰り返しお子様に教えてください。実際にお子様と出かけて、安全確認ができているかチェックしてあげましょう。

車で出かける際は、お子様の体格に合った
チャイルドシート・ジュニアシートを使用しましょう。



こうつうあんぜんじょうほう

街とともに。人とともに。
FOR MORE COMMUNICATION

けいしちょう

警視庁公認
交通安全
情報サイト

交通事故を防ぐ、簡単だけど、効果のある方法が満載！

TOKYO SAFETY ACTION
<https://www.safetyaction.tokyo/>

