

ベルマーク活動についてのお知らせ

日頃より、ベルマーク活動にご協力いただき、ありがとうございます。
君田小では、テトラパックの回収（ランチルーム前）と Web ベルマークショッピングにてベルマーク点数を集めています。集めたベルマーク点数が、1点=1円に換算されてベルマーク預金となり、君田小に必要な設備・教材を購入することが出来ます。

Web ベルマークは、“切り取らなくても集められる”新しい形のベルマークです。
Web ベルマークショッピングのサイトで君田小を登録し、サイトを経由してネットショッピングをすると自動的に君田小にベルマークポイントが加算されます。（利用可能店は170店以上！メールアドレスのみで簡単に登録が出来ます。）

今年度も、ベルマーク活動を通して君田小を支援していきたいと思っておりますので、ぜひ、Web ベルマークのご登録とテトラパックの回収にご協力をお願いいたします。詳細は、添付の資料をご覧ください。

※Web ベルマークのご登録は「Web ベルマーク」で検索
またはこちらの URL から⇒ www.webbellmark.jp

※テトラパックの回収で、ベルマークの点数が得られるのは、「テトラマーク」のある紙パックのみです。回収BOXに入れる前に「テトラマーク」があるか、ご確認をお願いします。

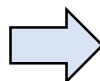
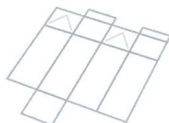
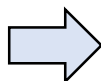


テトラパックの回収について

やまぼうしの会へのご理解とご協力ありがとうございます。

テトラパックは、ランチルーム前の牛乳型の箱にて回収しています。

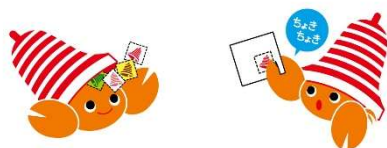
- ◎テトラパック紙容器は「テトラパック紙容器の回収について」の手順をよく確認してください。
- ◎持参袋から出していただください。
- ◎箱に入りきらない場合は、事務室へお声がけください。



子どもたちは給食の牛乳パックを開き慣れていいますのでお手伝いしてもらいましょう！

ベルマークお得な最新情報！！

小学校といえば「ベルマーク」
「そんなの昔の話でしょう？」いえいえ今もあるんです！



でも、昔はなかったものが・・・それは

WEB ベルマークショッピング

時代の流れと共に便利になっています！

ついでに GET !

「WEB ベルマークショッピング」とはベルマーク活動に協賛しているネットショッピングサイトで集められるベルマークです。
サイト内で何を買ってもベルマークポイントの対象となり、切ったり貼ったり保管したりする必要がありません。

ちょい寄り！
WEB ベルマークサイト
マイページへログイン

協賛サイト一覧から
いつものサイトへ
ジャンプ & お買い物

いつものポイントはあなたへ
ベルマークポイント(サイトにより比率あり)はみなみ野君田
小学校へ自動加算されます！

お子さんの通う学校の応援団の1人となって
「みなみ野君田小学校」をお買い物ついでに
応援してみませんか？



新しい文具用品には切り取って集めるベルマークが付いているかもしれません！

そちらもお子さんと探して見てくださいネ

みなみ野君田小学校への登録は
こちらから

<https://www.webbellmark.jp/>

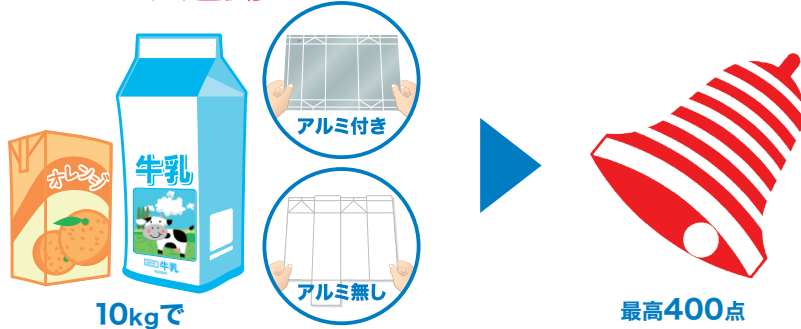




テトラパックの紙容器を集めると ベルマークの点数になります



日本テトラパックの
ベルマーク運動



テトラパックの紙容器を「開いて、洗って、乾かして」
使用済み紙容器がベルマークのポイントになります。
(アルミ付き紙容器40点/kg アルミ無し紙容器20点/kg)

テトラパックの  マークは切り取らないでください。

牛乳や豆乳、ジュース、お茶などが入っているテトラパックの紙容器が対象となります。

※アルミ付き紙容器はアルミ無し紙容器と比較して、ベルマーク点数が2倍となります。



テトラパックの紙容器を集めると、ポイントに応じてベルマーク運動の
協力会社の様々な備品と交換することができると同時に、
リサイクルで大切な資源を守ることができます。
さあ、今日から「開いて！洗って！乾かして！」を始めましょう！

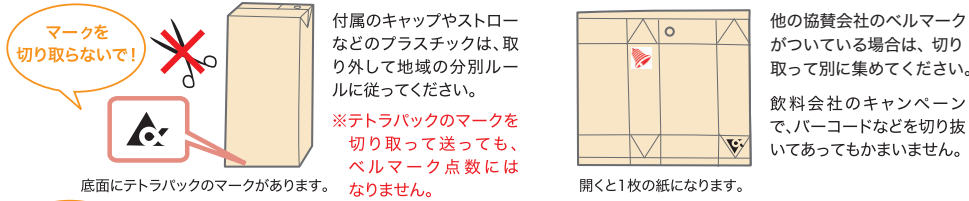
www.eco-kami.jp/bellmark

テトラパック ベルマーク

検索 

■ テトラパックの紙容器(レンガ型)の開き方

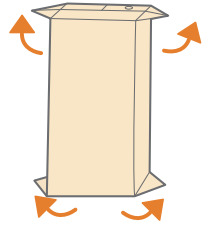
紹介している開き方は一例です。



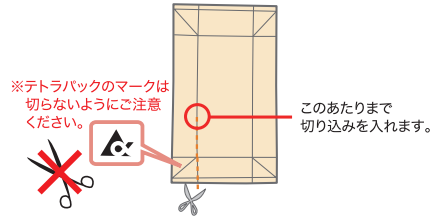
開いて!

※ハサミなどの取扱いにご注意ください。
 ※飲み残しが服などにつかないようご注意ください。
 ※ストロー、ストロー袋、キャップ部分は取り外して地域の分別ルールに従ってください。

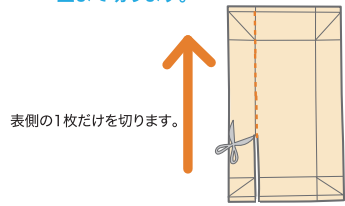
1 上下のフラップをはがします。



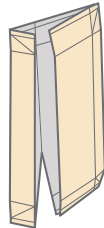
2 たいらにしてテトラパックのマークが左下になるように持ち、貼りあわせ部分に切り込みを入れます。



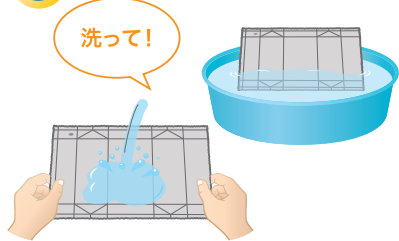
3 2で入れた切り込みからハサミをパックの内側に入れ、表側の1枚だけをまっすぐ上まで切ります。




4 上下の貼りあわせ部分を手ではがします。



5 容器の内側をきれいに洗いましょう。

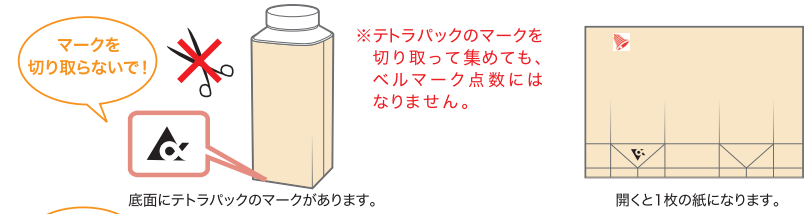


6 十分乾かしてから集めてください。



■ テトラパックの紙容器(ボトル型)の開き方

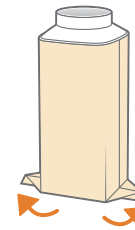
紹介している開き方は一例です。



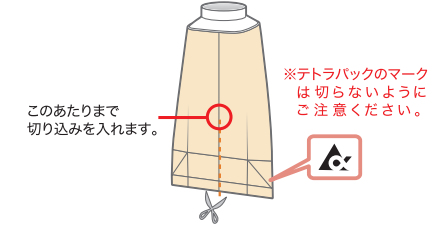
開いて!

※ハサミなどの取扱いにご注意ください。
 ※飲み残しが服などにつかないようご注意ください。
 ※紙容器本体と一体となっている注ぎ口部分(プラスチック)は切り取って、一般ゴミとしてください。

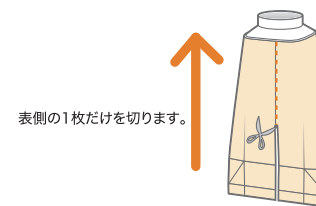
1 底面のフラップをはがします。



2 底の折を平らにしてテトラパックのマークが右下になるように持ち、胴体の貼り合せに沿って切り込みを入れます。



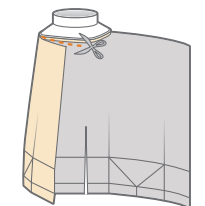
3 2の切り込みからハサミを紙容器の内側に入れ、表側の1枚だけをプラスチック部の付け根まで、切ります。




4 底面の貼り合せ部分を手ではがします。




5 上部のプラスチック部分はハサミなどで切り離します。



6 容器の内側をきれいに洗いましょう。



7 十分乾かしてから集めてください。



- 屋根型のテトラパックの紙容器は、スーパー、自治体に出すのと同じように開いてください。
- 工作に使った残りでも、テトラパックのマークがあれば集めてください。
- テトラパックの紙容器は、ひもなどでしばらないでください。

日本テトラパック株式会社

Tetra Pak、テトラパック、、PROTECTS WHAT'S GOOD、「大切なものを包んでいます」は、テトラパック・グループに帰属する商標です。
www.tetrapak.com/jp

 Tetra Pak®




学校支援を、

ネットのお買い物で。

自己負担 **¥0**

※支援金をご負担いただく必要はありません。

 ウェブベルマークショッピングは、ネットショッピング 

で、全国  の学校を支援できる新しいベルマーク運動です。

アカウント登録  に必要なのはメールアドレス  のみ。

ウェブベルマークショッピングのサイト  を経由して、いつも

のネットショップ  やサービスを利用するだけでベルマーク

点数を獲得できます。利用可能店はなんと **170** 店以上!!

ベルマーク点数  は、被災校や全国の学校 、あなたが

選んだ大切な一校へ、 ウェブベルマーク協会からベル

マーク教育助成財団  を通じて、お届けいたします。😊😊

ネットショッピングで、今すぐ支援をスタート!

会員登録して学校を指定しよう!
便利なLINE公式アカウントから!

・ちょい寄りがカンタン
・友達にもオススメしやすい。



※ベルマーク点数とは別に、各ネットショップやサービスのポイントも付与されます。
※利用可能ショップは予告なく変更することがありますので、ご了承ください。




Web Bellmark
Shopping

170以上の お店と、 支援の輪を 広げよう!

総合通販・百貨店



本・CD・DVD



美容・健康・コスメ



フラワーギフト



家電・パソコン・カメラ



ファッション



グルメ



ベビー・キッズ・おもちゃ



ライフサポート



インテリア・生活用品



趣味・スポーツ



会員登録・資料請求



通信教育



教職員向け教材デリバリー



オークション



教材申し込み



旅行

