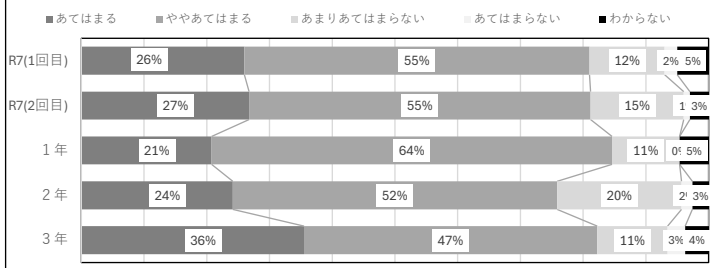


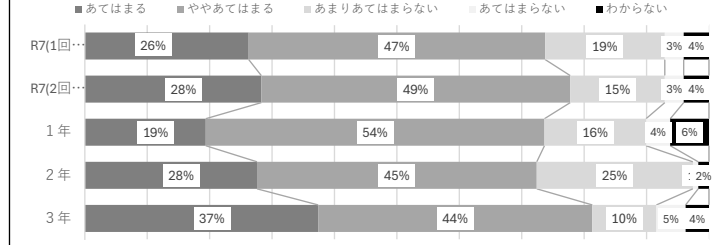
令和7年度 学校評価アンケート(保護者)結果～後期～

1.学校の教育方針（健康・勤勉・協力）を知っている。



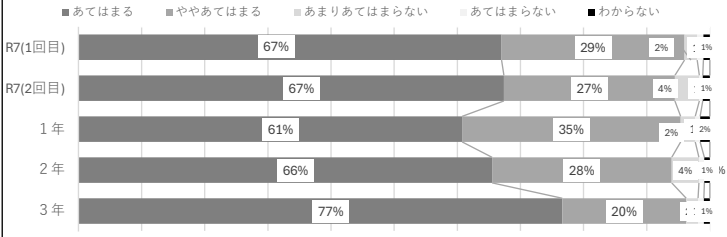
N01	学校の教育方針（健康・勤勉・協力）を知っている。				
	あてはまる	ややあてはまる	あまりあてはまらない	あてはまらない	わからない
R7(1回目)	26%	55%	12%	2%	5%
R7(2回目)	27%	55%	15%	1%	3%
1年	21%	64%	11%	0%	5%
2年	24%	52%	20%	2%	3%
3年	36%	47%	11%	3%	4%

2.学校が力を入れて行っている取り組み（SDGs）について知っている。



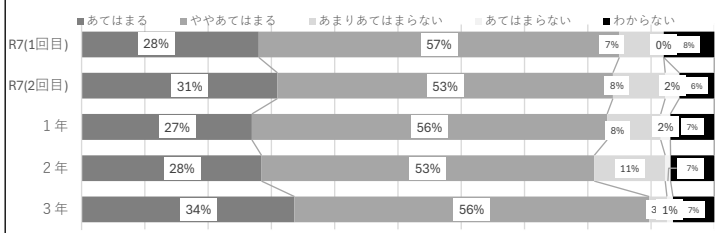
N02	学校が力を入れて行っている取り組み（SDGs）について知っている。				
	あてはまる	ややあてはまる	あまりあてはまらない	あてはまらない	わからない
R7(1回目)	26%	47%	19%	3%	4%
R7(2回目)	28%	49%	15%	3%	4%
1年	19%	54%	16%	4%	6%
2年	28%	45%	25%	1%	2%
3年	37%	44%	10%	5%	4%

3.学校が秋葉台小学校・別所小学校と一緒に行動する取り組み（地域清掃・スポーツデーなど）について知っている。



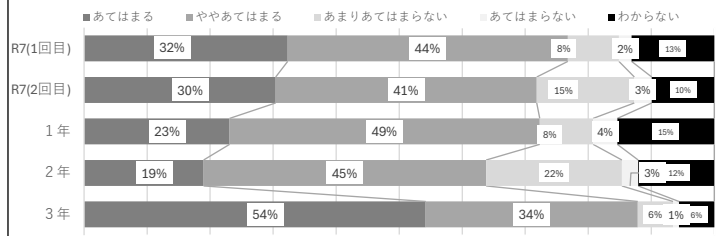
N03	学校が秋葉台小学校・別所小学校と一緒に行動する取り組み（地域清掃・スポーツデーなど）について知っている。				
	あてはまる	ややあてはまる	あまりあてはまらない	あてはまらない	わからない
R7(1回目)	67%	29%	2%	1%	1%
R7(2回目)	67%	27%	4%	1%	1%
1年	61%	35%	2%	1%	2%
2年	66%	28%	4%	1%	1%
3年	77%	20%	2%	1%	1%

4.学校は子どもが自分の大切さ、他の人の大切さを認め、行動することができるような教育を進めている。



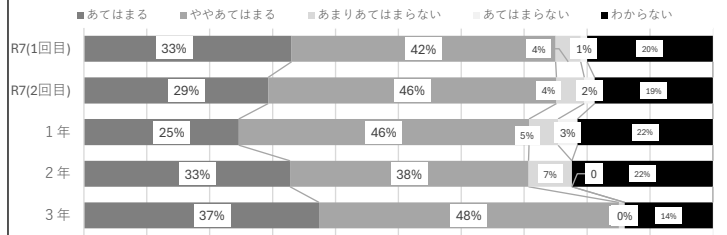
N04	学校は子どもが自分の大切さ、他の人の大切さを認め、行動することができるような教育を進めている。				
	あてはまる	ややあてはまる	あまりあてはまらない	あてはまらない	わからない
R7(1回目)	28%	57%	7%	0%	8%
R7(2回目)	31%	53%	8%	2%	6%
1年	27%	56%	8%	2%	7%
2年	28%	53%	11%	1%	7%
3年	34%	56%	3%	1%	7%

5.子どもの学級は落ち着いて学習できる雰囲気である。



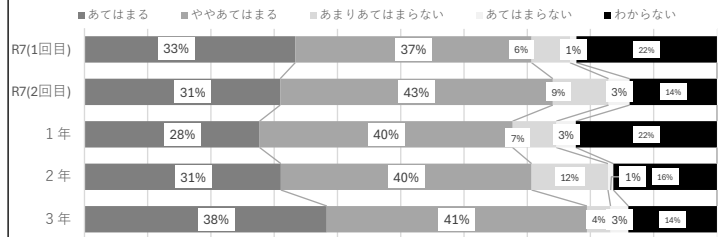
N05	子どもの学級は落ち着いて学習できる雰囲気である。				
	あてはまる	ややあてはまる	あまりあてはまらない	あてはまらない	わからない
R7(1回目)	32%	44%	8%	2%	13%
R7(2回目)	30%	41%	15%	3%	10%
1年	23%	49%	8%	4%	15%
2年	19%	45%	22%	3%	12%
3年	54%	34%	6%	1%	6%

6.学校は授業において、説明、板書、発問、視聴覚教材（ICT機器）の活用などの工夫に取り組んでいる。



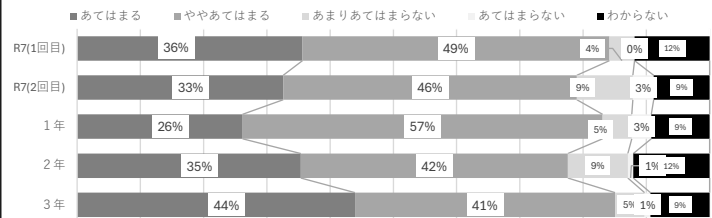
N06	学校は授業において、説明、板書、発問、視聴覚教材（ICT機器）の活用などの工夫に取り組んでいる。				
	あてはまる	ややあてはまる	あまりあてはまらない	あてはまらない	わからない
R7(1回目)	33%	42%	4%	1%	20%
R7(2回目)	29%	46%	4%	2%	19%
1年	25%	46%	5%	3%	22%
2年	33%	38%	7%	0%	22%
3年	37%	48%	1%	0%	14%

7.学校は、いじめの未然防止への取組、いじめの早期発見、早期対応等いじめを許さない学校づくりに取り組んでいる。



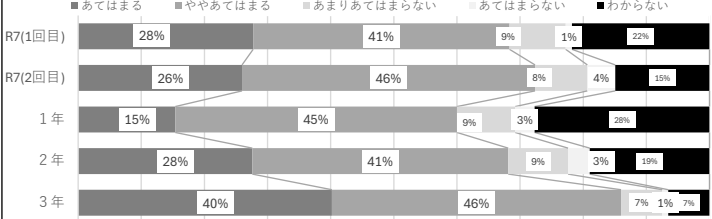
N07	学校は、いじめの未然防止への取組、いじめの早期発見、早期対応等いじめを許さない学校づくりに取り組んでいる。				
	あてはまる	ややあてはまる	あまりあてはまらない	あてはまらない	わからない
R7(1回目)	33%	37%	6%	1%	22%
R7(2回目)	31%	43%	9%	3%	14%
1年	28%	40%	7%	3%	22%
2年	31%	40%	12%	1%	16%
3年	38%	41%	4%	3%	14%

8.学校は子どもの生活指導に適切に取り組んでいる。



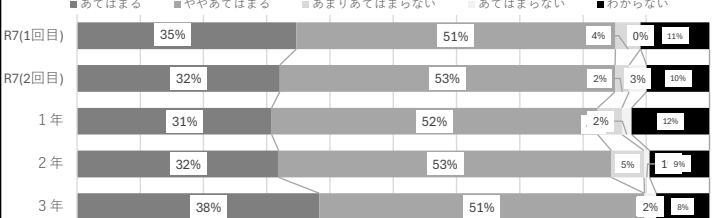
№98 学校は子どもの生活指導に適切に取り組んでいる。					
	満足	やや満足	あまり満足	不満足	わからない
R7(1回目)	36%	49%	4%	0%	12%
R7(2回目)	33%	46%	9%	3%	9%
1年	26%	57%	5%	3%	9%
2年	35%	42%	9%	1%	12%
3年	44%	41%	5%	1%	9%

9.学校は子どもの将来の進路や職業について適切に指導している。



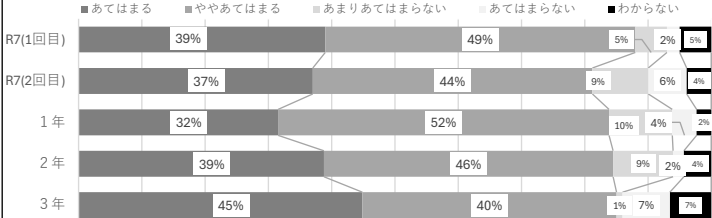
№99 学校は子どもの将来の進路や職業について適切に指導している。					
	満足	やや満足	あまり満足	不満足	わからない
R7(1回目)	28%	41%	9%	1%	22%
R7(2回目)	26%	46%	8%	4%	15%
1年	15%	45%	9%	3%	28%
2年	28%	41%	9%	3%	19%
3年	40%	46%	7%	1%	7%

10.学校は学習環境の整備や清掃活動に取り組んでいる。



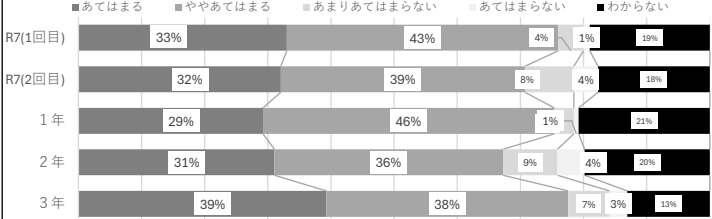
№100 学校は学習環境の整備や清掃活動に取り組んでいる。					
	満足	やや満足	あまり満足	不満足	わからない
R7(1回目)	35%	51%	4%	0%	11%
R7(2回目)	32%	53%	2%	3%	10%
1年	31%	52%	4%	2%	12%
2年	32%	53%	5%	1%	9%
3年	38%	51%	0%	2%	8%

11.学校は保護者に対して適切に情報を提供している。



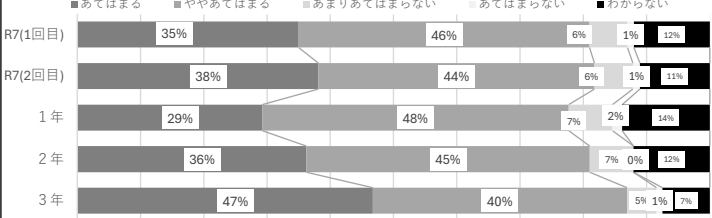
№101 学校は保護者に対して適切に情報を提供している。					
	満足	やや満足	あまり満足	不満足	わからない
R7(1回目)	39%	49%	5%	2%	5%
R7(2回目)	37%	44%	9%	6%	4%
1年	32%	52%	10%	4%	2%
2年	39%	46%	9%	2%	4%
3年	45%	40%	1%	7%	7%

12.学校の子どもの学習活動に対する評価は適切・公平である。



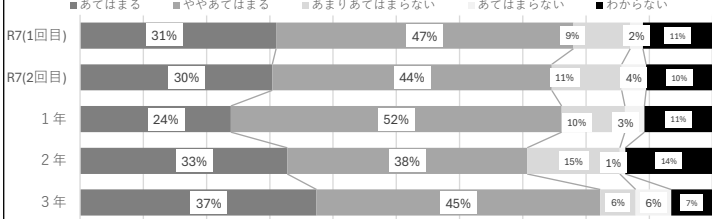
№102 学校の子どもの学習活動に対する評価は適切・公平である。					
	満足	やや満足	あまり満足	不満足	わからない
R7(1回目)	33%	43%	4%	1%	19%
R7(2回目)	32%	39%	8%	4%	18%
1年	29%	46%	3%	1%	21%
2年	31%	36%	9%	4%	20%
3年	39%	38%	7%	3%	13%

13.学校は子どもの安全管理や事故防止に努めている。



№103 学校は子どもの安全管理や事故防止に努めている。					
	満足	やや満足	あまり満足	不満足	わからない
R7(1回目)	35%	46%	6%	1%	12%
R7(2回目)	38%	44%	6%	1%	11%
1年	29%	48%	7%	2%	14%
2年	36%	45%	7%	0%	12%
3年	47%	40%	5%	1%	7%

14.学校は子どもの基礎学力向上に努めている。



№104 学校は子どもの基礎学力向上に努めている。					
	満足	やや満足	あまり満足	不満足	わからない
R7(1回目)	31%	47%	9%	2%	11%
R7(2回目)	30%	44%	11%	4%	10%
1年	24%	52%	10%	3%	11%
2年	33%	38%	15%	1%	14%
3年	37%	45%	6%	6%	7%